

LOCALISATION DES MESURES 14 août - 29 sept. 2009

La commune a choisi de faire réaliser les mesures sur le site de la Palestre.



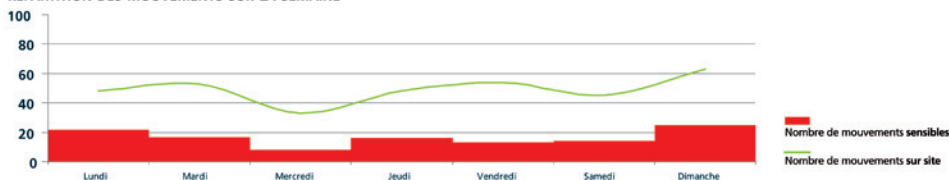
TABLEAU/INDICATEURS/VALEURS

	Indicateurs	Valeurs
Global 24h	Nombre total de mouvements	2 177
	Nombre de mouvements sensibles	592
	Ratio	27%
	Durée des mouvements sensibles / Jour	5 ^{min} 10 ^s

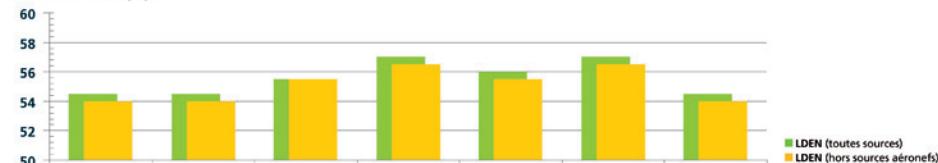
	Indicateurs	Valeurs
Lden dB(A)	Moyen toutes sources	55,9
	Moyen hors activité aéroport	55,0
	Apport activité aéroport	0,9

GRAPHE DES MESURES / SEMAINE 35 (24/08 au 30/08)

RÉPARTITION DES MOUVEMENTS SUR LA SEMAINE



NIVEAU Lden dB(A)

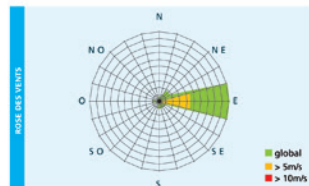
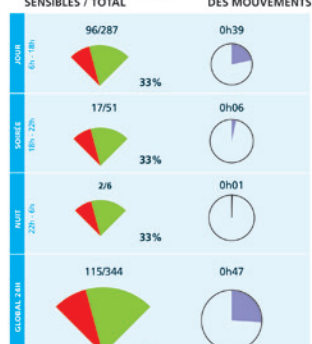


RÉPARTITION DES MOUVEMENTS SUR LA JOURNÉE



RAPPORT D'ACTIVITÉ

RAPPORT DE MOUVEMENTS SENSIBLES / TOTAL

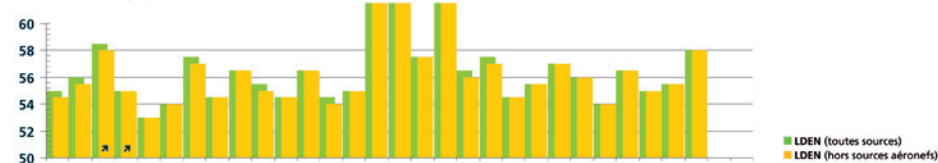


GRAPHE DES MESURES / 1^{ER} AU 29 SEPT. 2009

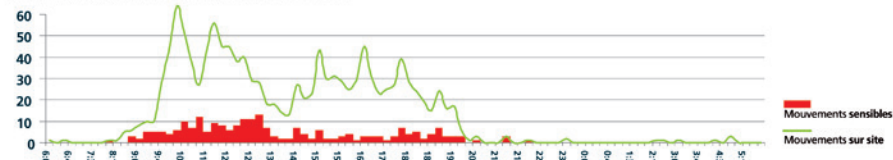
RÉPARTITION DES MOUVEMENTS DANS LE MOIS



NIVEAU Lden dB(A)



RÉPARTITION DES MOUVEMENTS DANS LA JOURNÉE



RAPPORT D'ACTIVITÉ

RAPPORT DE MOUVEMENTS SENSIBLES / TOTAL

